


PANEL DE ALUMINIO COMPUESTO



DESCRIPCIÓN

Compuesto por dos láminas de aluminio y un núcleo de polietileno, este producto posee características ideales para su aplicación en construcciones, tales como: gran resistencia al exterior, flexibilidad, estética, alta resistencia al impacto, aislamiento acústico, fácil manipulación, ligero, fácil mantención, entre otros.

Además, por sus múltiples colores y excelentes terminaciones otorga altos estándares de belleza en sus variadas aplicaciones.

Aplicaciones:

- Revestimiento de fachadas
- Decoración de interiores y exteriores
- Barandas y cerramientos
- Industria gráfica (Stands, paneles, exhibidores, etc.)
- Accesorios y revestimientos de máquinas y automóviles

Colores disponibles:

- Silver metallic
- Bone white

Medidas disponibles:

- 1250 x 5000 mm

* Otros colores y medidas a pedido.

PLANCHAS DE ALUMINIO



CÓDIGO


ESPESOR

DIMENSIONES

10000520	0,50 mm	1,00 x 2,00 mts
10000530	0,50 mm	1,00 x 3,00 mts
10000820	0,80 mm	1,00 x 2,00 mts
10000830	0,80 mm	1,00 x 3,00 mts
10010020	1,00 mm	1,00 x 2,00 mts
10010030	1,00 mm	1,00 x 3,00 mts
10012520	1,25 mm	1,00 x 2,00 mts
10012530	1,20 mm	1,00 x 3,00 mts
10015020	1,50 mm	1,00 x 2,00 mts
10015030	1,50 mm	1,00 x 3,00 mts
10020020	2,00 mm	1,00 x 2,00 mts
10020030	2,00 mm	1,00 x 3,00 mts
10030020	3,00 mm	1,00 x 2,00 mts
10030030	3,00 mm	1,00 x 3,00 mts


PI005113	0.50 mm	1.10 x 3.0 mts
PI008113	0.80 mm	1.10 x 3.0 mts
PI100113	1.00 mm	1.10 x 3.0 mts
PI125113	1.25 mm	1.10 x 3.0 mts
PI150113	1.50 mm	1.10 x 3.0 mts
PI200113	2.00 mm	1.10 x 3.0 mts
PI300113	3.00 mm	1.10 x 3.0 mts

PLANCHAS DE POLICARBONATO




ALVEOLAR

CÓDIGO	DIMENSION	ESPESOR	COLOR
AB421116	2,10 x 11,6 mts.	4 mm.	Bronce
AB621116	2,10 x 11,6 mts.	6 mm.	Bronce
AB821116	2,10 x 11,6 mts.	8 mm.	Bronce
AB121116	2,10 x 11,6 mts.	12 mm.	Bronce
AO421116	2,10 x 11,6 mts.	4 mm.	Opal
AO621116	2,10 x 11,6 mts.	6 mm.	Opal
AO821116	2,10 x 11,6 mts.	8 mm.	Opal
AO121116	2,10 x 11,6 mts.	12 mm.	Opal
AT421116	2,10 x 11,6 mts.	4 mm.	Transparente
AT621116	2,10 x 11,6 mts.	6 mm.	Transparente
AT821116	2,10 x 11,6 mts.	8 mm.	Transparente
AT121116	2,10 x 11,6 mts.	12 mm.	Transparente



MONOLITICO

CÓDIGO	DIMENSION	ESPESOR	COLOR
MT320305	2,05 x 3,05 mts.	3 mm.	Transparente
MT420305	2,05 x 3,05 mts.	4 mm.	Transparente
MT620305	2,05 x 3,05 mts.	6 mm.	Transparente



Planchas de Policarbonato ALVEOLAR y MONOLITICO de excelente calidad y duración, para múltiples aplicaciones, tales como:

- Decoración interior o exterior de edificios comerciales.
- Estaciones de metro.
- Techado de edificios, casas residenciales, piscinas, garajes, tragaluces industriales, parques recreacionales, entre otros.
- Industria Gráfica y Publicidad.
- Invernaderos.



Características Técnicas:

- Garantía: 10 años
- Resistencia T°: de -40 a +120 C°
- Transmisión lumínica*: 88% Transparente
35% Bronce
32% Opal
- * Valores aproximados, pueden variar según espesor
- Resistencia impacto: 850 J/m2